

Настройка телевизора Sony

Телевизоры SONY, модели 2010 года и далее с буквенными индексами D, S, W, X, V, E, Z и размером диагонали 32 дюйма и более.

Так как не все модели SONY оборудованы цифровым тюнером для кабельного ТВ (DVB-C) Вам необходимо проверить модель Вашего ТВ SONY.

Модели, оборудованные тюнером DVB-C имеют маркировку KDL-**EX*** или KDL-**NX*** — например KDL-32EX402R2 первые 3 буквы в названии модели (KDL) как раз указывают на то что ТВ «цифровой».

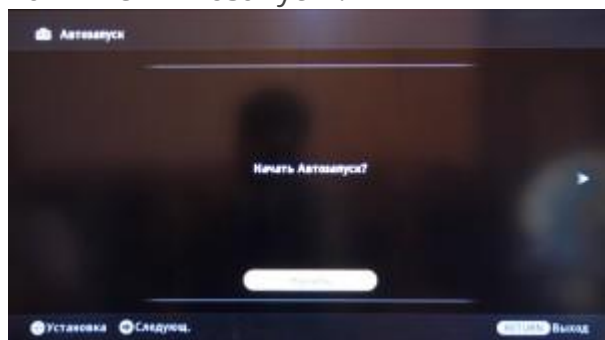
В моделях KLV-**VX*** и т.п. тюнеров DVB нет.

Нажмите на кнопку «Home» (на пульте Вашего телевизора) и выберите пункт «Настройка».

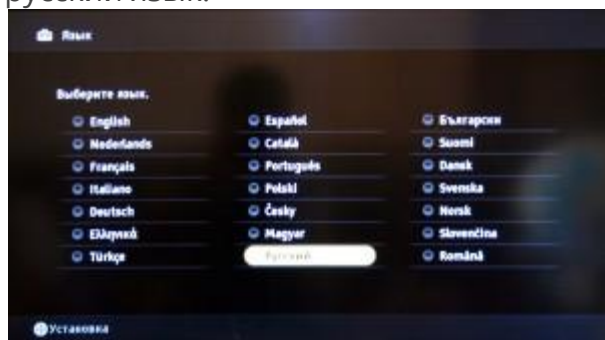
Далее выберите пункт меню «Автозапуск»



Начните «Автозапуск».



Далее выберите язык. Возможно в стандартных настройках телевизора уже указан русский язык.



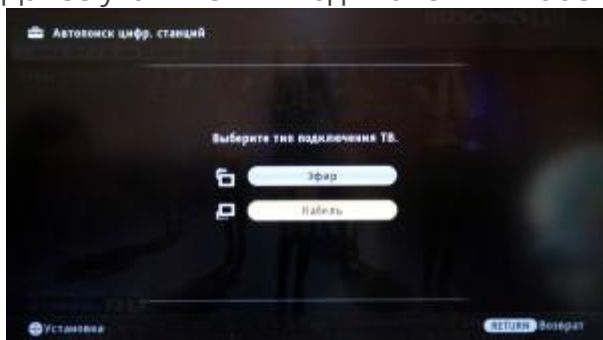
Затем укажите страну. Для правильной работы телевизора выбирать нужно какую-нибудь европейскую страну (например Польша, Бельгия, Франция). Россию не рекомендуется устанавливать.



Потом выберите местоположение «Дом».



Далее укажите тип подключения «Кабель».



На последнем этапе укажите тип сканирования «Полное сканирование». Подтвердите свой выбор пунктом меню «Начать».

