

# Настройка телевизора Philips

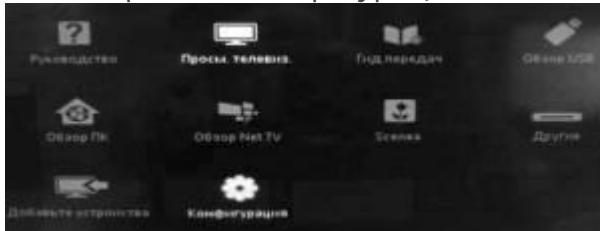
Для того, чтобы настроить цифровые телеканалы у подавляющего числа моделей «Philips» необходимо сделать некоторые действия:

**Действия:** Сначала читаем на задней стенке телевизора наклейки, где отдельно для каждого тюнера (DVB-T и DVB-C) указан список стран, в которых, по мнению компании Philips, есть цифровое вещание (на момент выпуска ТВ, но если вы обновите прошивку через их официальный сайт, то в последующих прошивках этот список может измениться). Если нашей страны там нет, то придётся поставить какую-то другую из этого списка.


1. Нажимаем на пульте управления на значок – «Домик»




2. Выбираем – «Конфигурация»



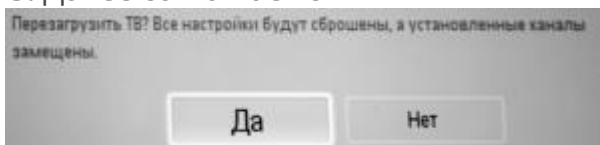
3. Выбираем – «Настройки ТВ»



4. Далее выбираем – «Перезагрузка ТВ»



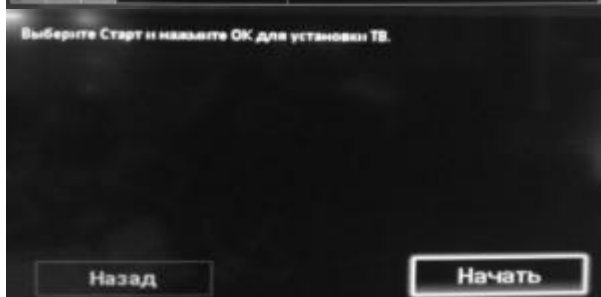
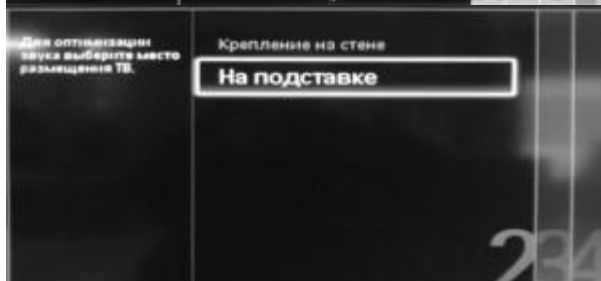
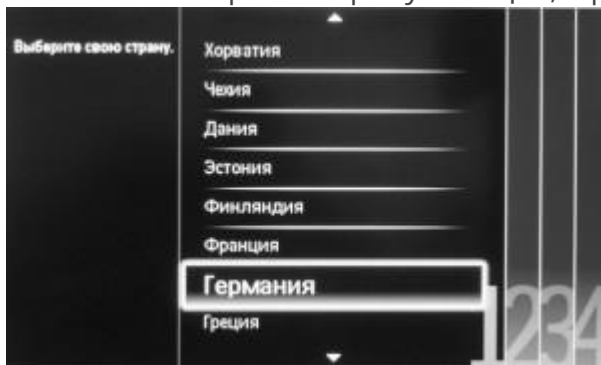
5. Далее соглашаемся



6. Телевизор выключится, на экране телевизора приблизительно 10 сек. будет показываться черный экран после этого выбираем несколько пунктов:



Укажите «выберите» страну Швеция, Франция или Германия.



Для установки телеканалов нажмите ОК.



Готово

Выберите "Обновить каналы" для обновления списка каналов. Выберите "Переустановить каналы" для поиска и сохранения каналов повторно.

Обновить каналы

Переустановка каналов

Отмена

Функция "Кабель" позволяет установить все аналоговые и цифровые (DVB-C) каналы. Для установки нажмите ОК.

Антенна (DVB-T)

Кабель (DVB-C)

Запустить поиск каналов. Это займет несколько минут.

Начать

Установки

Режим скорости пере...

Автоматическая

Предустановленные ...

Ручная

Символьная скорост...

Символьная скорост...

Сканирование частот...

Шаг настройки частот...

Режим сетевой частот...

Сетевая частота

Режим скорости пере...

6.875

Предустановленные ...

Символьная скорост...

Символьная скорост...

Сканирование частот...

Шаг настройки частот...

Режим сетевой частот...

Сетевая частота

Режим скорости пере...

Быстрое сканирован...

Предустановленные ...

Полное сканирование

Символьная скорост...

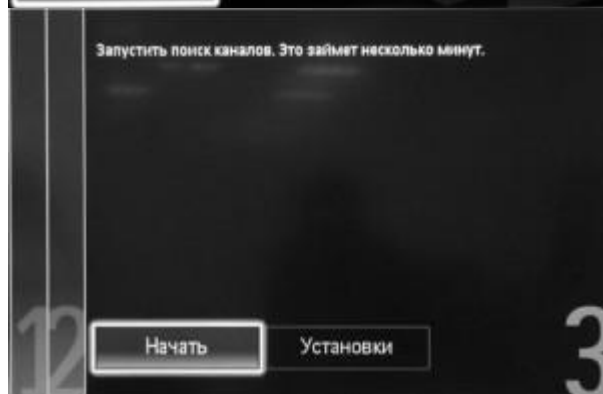
Символьная скорост...

Сканирование чк

Шаг настройки частот...

Режим сетевой частот...

Сетевая частота



Во время поиска телевизор найдет все цифровые каналы.

